

Tilslutning/Anslutning

Radio/Router

Dansk/Svensk



Kamstrup

Kamstrup A/S
Industrivej 28, Stilling
DK-8660 Skanderborg
TEL: +45 89 93 10 00
FAX: +45 89 93 10 01
info@kamstrup.com
www.kamstrup.com

Idriftsætning

På radiomodulet er der en lysdiode og en trykknop, – se figur nedenfor.


Når radiomodulet monteres i måleren, vil lysdioden tændes i ca. 10 sekunder, derefter vil den slukkes. Radiomodulet er nu accepteret af måleren.

Ved fejl blinker lysdioden umiddelbar efter montering.

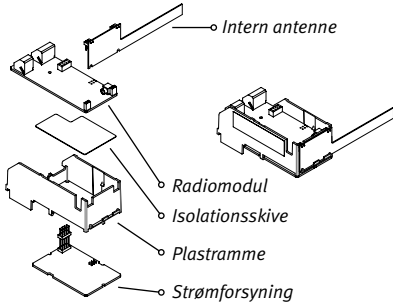
Tilmelding til netværk

For tilmelding til radionetværket holdes trykknappen inde indtil lysdioden tændes. Når lysdioden slukkes er modulet klar til kommunikation.

Ved fejl i tilmeldingen blinker lysdioden.



High Power modulet



Driftsättning

På radiomodulen finns en lysdiod och en tryckknapp, – se nedan figur.

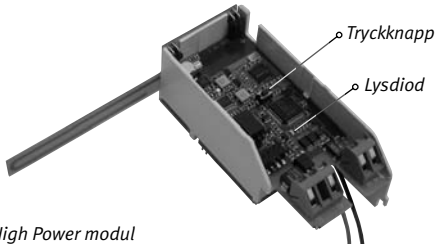
När radiomodulen monteras i mätaren, ska lysdioden tändas i ca. 10 sekunder, därefter ska den släckas. Radiomodulen är då accepterad av mätaren.

Vid fel blinkar lysdioden omedelbart efter montering.

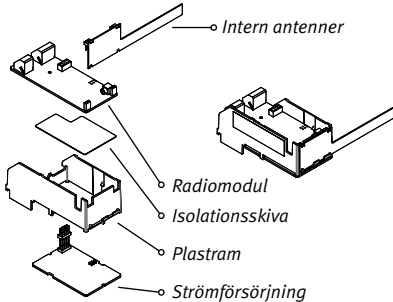
Anmälan till nätverk

För anmälan till radionätverket hålls tryckknappen inne tills lysdioden tänds. När lysdioden släcks är modulen klar för kommunikation.

Vid fel i rapportering blinkar lysdioden.



High Power modul



DK - SE

5512-312 DK SE/10.2005/Rev. A1