

---

## Ditt Water Intelligence-system er oppdatert med nye funksjoner!



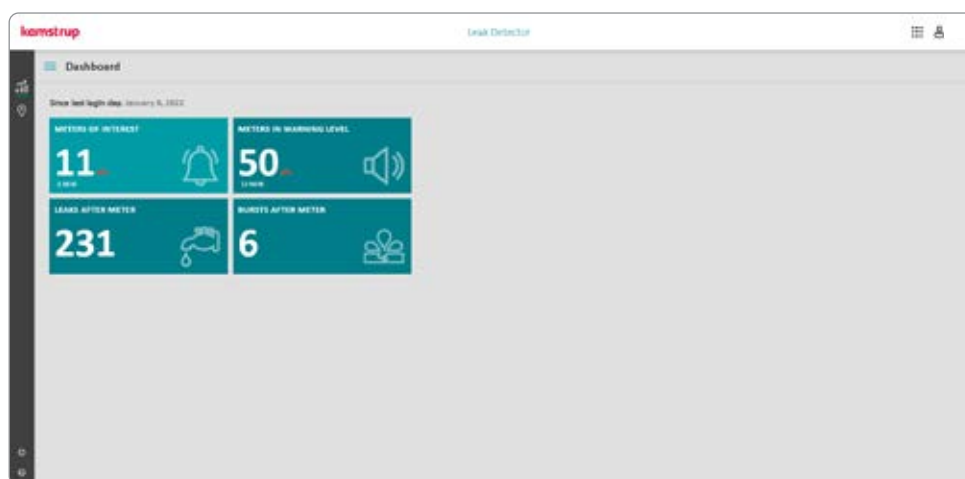
### **Kjære kunde**

Vi har ambisjoner om å kontinuerlig utvikle Leak Detector, slik at programmet vil gi deg større verdi. Derfor er vi nok en gang glade for å kunne presentere flere nye funksjoner og muligheter, alle med mål om å gi deg muligheten til å hente mer ut av Leak Detector. På de neste sidene vil du få en rask innføring i de nye funksjonene i Leak Detector 1.3.

## Dashboard

Dashbordet i Leak Detector gir den en rask oversikt over alle relevante KPI-er for vanntap i distribusjonsnettverk ditt. Dashbordet fokuserer i øyeblikket på fire emner:

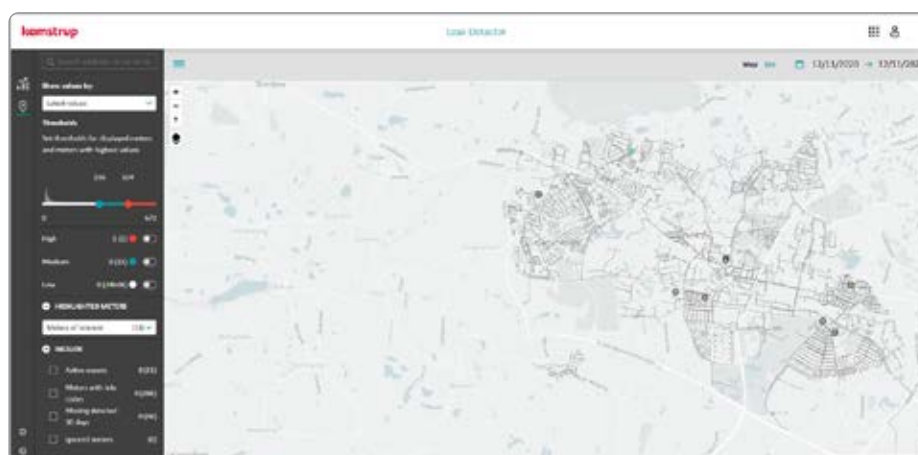
- **Interessante målere:** Viser en systemanbefaling med målere med en større sannsynlighet for lekkasje (se nedenfor for mer informasjon)
- **Målere med advarselnivå:** Viser målere med et støynivå som er over den grensen du har angitt
- **Lekkasjer etter måler:** Viser antallet målere med aktive lekkasjealarmer (infokoder)
- **Brudd etter måler:** Viser antallet målere med aktive bruddalarmer (infokoder)



## Interessante målere

Interessante målere er en algoritme som bruker støymønstre til å utpeke målere med potensielle lekkasjer, slik at du kan spare tid på at IKKE trenger å se på støykurver, men overlate overvåking og prioriteringen til Leak Detector, og heller fokusere innsatsen din på å verifiserte de potensielle lekkasjene som identifiseres.

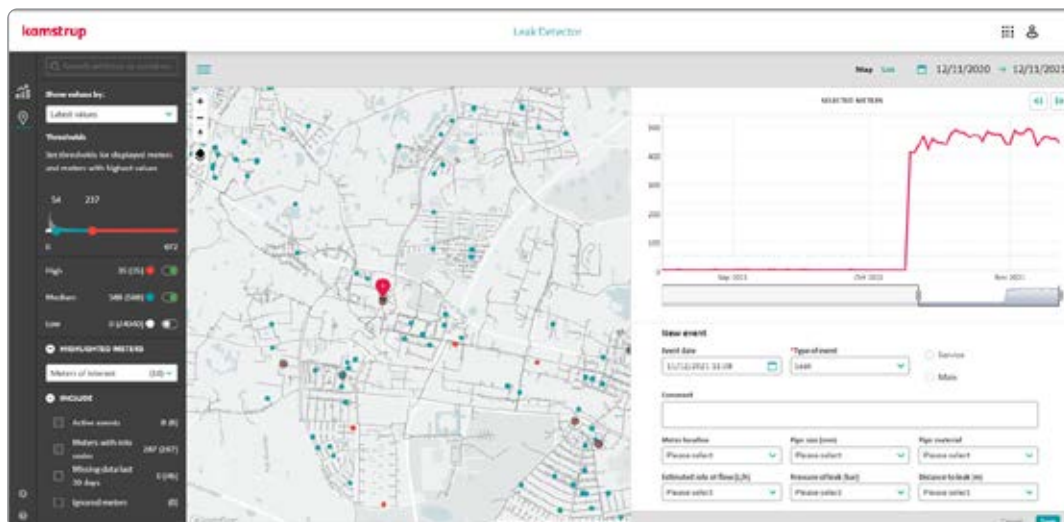
Kamstrup vil hele tiden jobbe med å forbedre algoritmen som benyttes i Interessante målere, for å øke sannsynligheten for at det er reelle lekkasjer som rapporteres. Du vil finne Interessante målere på dashbordet, enten via kartfilteret eller via listevisningen.



Vår forskere vil benytte anonymiserte data (hendelses- og støytpe) fra Leak Detector for å forbedre algoritmen bak Interessante målere. Du kan hjelpe oss ved hjelp av hendelseskjemaet.

## Oppdatert hendelseskjema

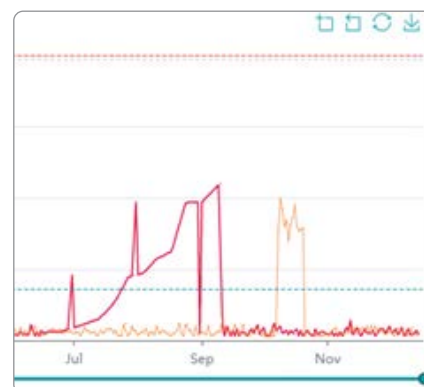
Hendelseskjemaet er oppdatert, og det er nå mer detaljfokusert. For å forenkle inntastingen av relevante data, har mange felt blitt utstyrt med rullegardinmenyen for en raskere utfylling av feltene i skjemaet. Du vil med andre ord få en bedre oversikt over hvor det er utført undersøkelser, og over konklusjonene.



## Oppdatert akustisk graf

Hos Kamstrup jobber vi kontinuerlig med å forbedre hastigheten og responstiden til Leak Detector, og derfor har vi nå oppdatert utseendet til den akustiske støygraf.

I den nye grafen kan du zoome inn på interessante støyutviklinger ved hjelp av knappene over grafen, eller ved hjelp av glidebrytere under den – ikke på selve grafen.



## Trygghet på hjertet

Hos Kamstrup streber vi etter å beskytte dine data og sikre at du kan fokusere på det som er viktig, i stedet for å bekymre deg for å beskytte dataene dine. Med den oppdaterte versjonen av Water Intelligence har vi ytterligere sikret applikasjonen og dine data.

## Systemet ditt er oppdatert!

Kontakt Kamstrups kundestøtte på tlf. +45 89 93 11 10 hvis programmet ikke har blitt oppdatert enda. Vår kundestøtte kan hjelpe deg med oppdateringen, og til å komme i gang med de nye funksjonene.

Kamstrup ønsker deg lykke til med Leak Detector versjon 1.3.

Med vennlig hilsen

Kamstrup A/S