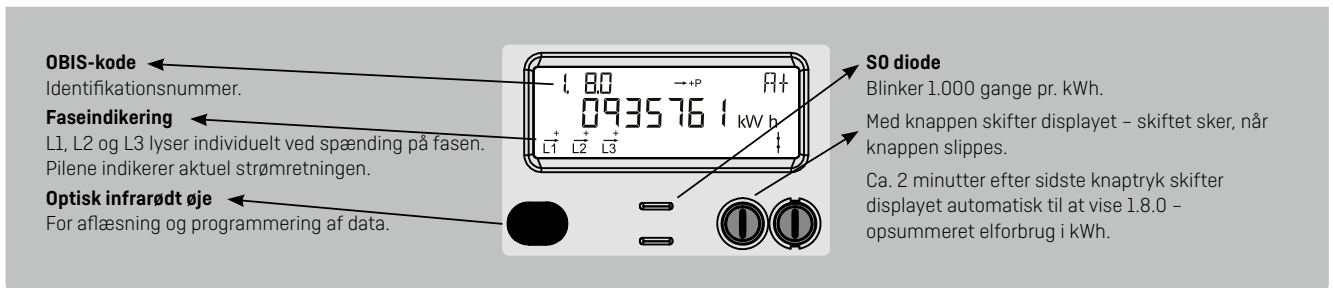
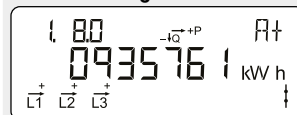


Betjeningsvejledning OMNIPOWER elmåler

Intermediate 2 – Displaykonfiguration 312



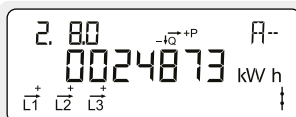
Normalvisning



Akkumuleret aktiv positiv energi

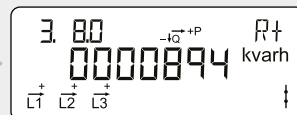
Samlet elforbrug fra elnettet.
Måles i kilo-watt-timer [kWh].

2



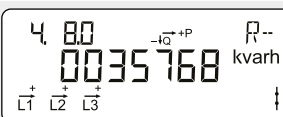
Akkumuleret aktiv negativ energi

Samlet elproduktion til elnettet.
Måles i kilo-watt-timer [kWh].



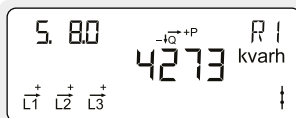
Akkumuleret reaktiv positiv energi

Samlet reaktiv elforbrug fra elnettet.
Måles i kilo-volt-ampere-reaktive-timer [kvarh].



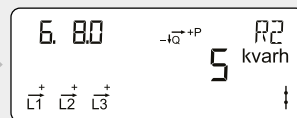
Akkumuleret reaktiv negativ energi

Samlet reaktiv elproduktion til elnettet.
Måles i kilo-volt-ampere-reaktive-timer [kvarh].



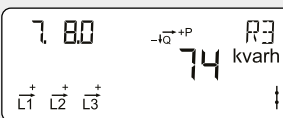
Akkumuleret reaktiv energi R1

Samlet induktiv reaktiv elforbrug fra elnettet.
Måles i kilo-volt-ampere-reaktive-timer [kvarh].



Akkumuleret reaktiv energi R2

Samlet kapacitiv reaktiv elproduktion til elnettet.
Måles i kilo-volt-ampere-reaktive-timer [kvarh].

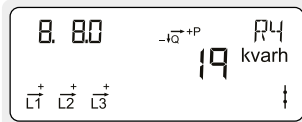


Akkumuleret reaktiv energi R3

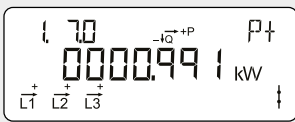
Samlet induktiv reaktiv elproduktion til elnettet.
Måles i kilo-volt-ampere-reaktive-timer [kvarh].

2

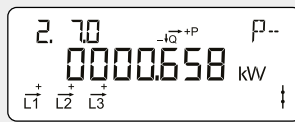
1



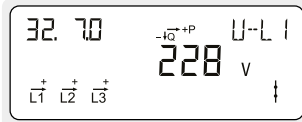
Akkumuleret reaktiv energi R4
 Samlet kapacitiv reaktiv elforbrug fra elnettet.
 Måles i kilo-volt-ampere-reaktive-timer [kvarh].



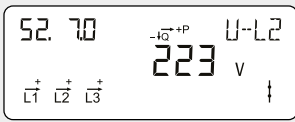
Aktuel aktiv positiv effekt
 Øjeblikks elforbrug fra elnettet.
 Måles i kilo-watt [kW].



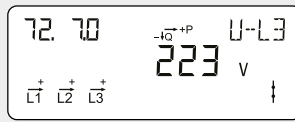
Aktuell aktiv negativ effekt
 Momentan elproduktion till elnätet.
 Måtes i kilo-watt [kW].



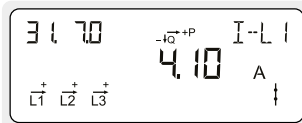
Aktuel spænding fase L1
 Måles i volt [V].



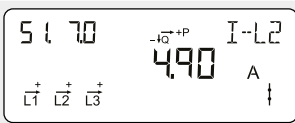
Aktuel spænding fase L2
 Måles i volt [V].



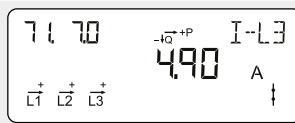
Aktuel spænding fase L3
 Måles i volt [V].



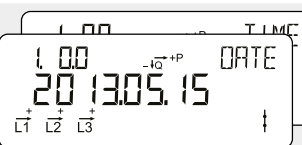
Aktuel strøm fase L1
 Måles i ampere [A].



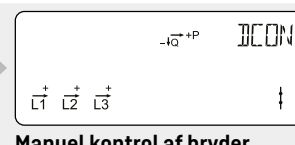
Aktuel strøm fase L2
 Måles i ampere [A].



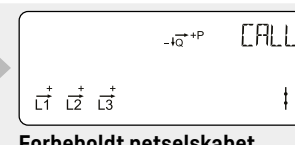
Aktuel strøm fase L3
 Måles i ampere [A].



Dato og tid
 Displayet skifter mellem datoen og tiden i måleren.



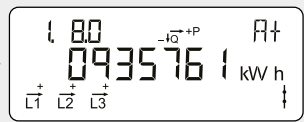
Manuel kontrol af bryder



Forbeholdt netselskabet



Display test
 Samtlige segmenter i displayet tænder og slukker under denne test.



Akkumuleret aktiv positiv energi
 Samlet elforbrug fra elnettet.
 Måles i kilo-watt-timer [kWh].

1