

READY


**kamstrup**

---

## Der einfache Weg zur Fernauslesung

- Mobile oder automatische Erfassung Ihrer Daten
- Starten Sie mit geringen Investitionskosten
- Passen Sie die Lösung Ihren Bedürfnissen an





Mit einem READy-Fernauslesesystem können Sie sich von einer jährlichen manuellen Ablesung, Online-Reports und geschätzten Abrechnungen verabschieden. Jetzt haben Sie die Möglichkeit, automatisch Verbrauchsdaten auszulesen, eine Anwesenheit von Verbraucher und Ableser ist nicht mehr erforderlich.

*“Die Auslesung von unseren Zählern ist einfacher geworden. Wir können Leckagen viel schneller erkennen und damit Wasserverlust reduzieren. Gleichzeitig müssen wir uns nicht um Datensicherheit und IT-Ressourcen zu kümmern, da Kamstrup dies übernimmt.”*

*Betriebsleiter Per Møller  
Børkop Wasserwerk*

*“Vierteljährliche Auslesungen in einem spezifischen Bereich dauerten früher mehrere Wochen und in vielen Fällen mussten wir den Verbrauch schätzen. Nach Einführung des READy-Systems (Drive-By) benötigen unsere Mitarbeiter für die monatliche Auslesung nur wenige Stunden.”*

*Aufsichtsratsvorsitzender Tadeusz Ostanek  
Kartuzy Wasser- und Abwasserunternehmen*

## Mobile Auslesung – erfassen Sie Daten von unterwegs



Mit READYy können Sie Ihre Zähler aus dem Auto im Vorbeifahren fernauslesen. Alles was Sie dazu benötigen ist ein Android-Smartphone/Tablet, einen Konverter sowie ein PC-Programm und einen Internetzugang.


Sie können die Daten während der Fahrt auslesen. Gleichzeitig erhalten Sie automatisch Zugang zu Informationen über Leckagen und andere Unregelmäßigkeiten.

Eine Straßenkarte auf Ihrem Smartphone oder Tablet zeigt, wie viele und welche Zähler ausgelesen werden. So einfach ist es!

### Die ersten Schritte

1. Installieren Sie die App auf Ihrem Smartphone oder Tablet.
2. Synchronisieren Sie diese mit dem dazugehörigen PC-Programm.
3. Nehmen Sie Ihr Smartphone oder Tablet mit ins Auto.

## Komfortabler als mit einem READYy „Fixed Network“ geht es nicht



Alles was Sie benötigen sind Datenkonzentratoren an strategischen Stellen Ihres Netzwerks sowie das entsprechende PC-Programm. Die Konzentratoren sind einfach zu installieren und damit erhalten Sie auf Ihrem PC direkten Zugang zu den Verbrauchsdaten.

Zudem stehen Ihnen zahlreiche nützliche Tools zur Verfügung, um Ihr Verteilungsnetz zu überwachen und optimieren. Unter anderem können Sie sich einen Überblick über Ihre Wasser- oder Wärmeverluste verschaffen, Verbesserungsmöglichkeiten identifizieren, den Druck optimieren und Leckagen sowie Wasserrohrbrüche schneller feststellen. Sie erhalten außerdem eine perfekte Datenbasis, um Ihren Kunden Verbraucher-Apps zur Verfügung zu stellen.

### Die ersten Schritte

1. Installieren Sie das PC-Programm auf Ihrem Computer.
2. Installieren Sie 1 oder mehrere Datenkonzentratoren in Ihrem Netzwerk.

## Maßgeschneidert auf Ihre Bedürfnisse

Steigen Sie noch heute auf Fernauslesung um.

Wenn Sie mit einer mobilen Auslesung starten, können Sie Ihr System einfach zu einer „Fixed Network“-Lösung ausbauen – schrittweise oder auf einmal, ganz Ihren Ansprüchen entsprechend.

Bei allen READYy-Systemen profitieren Sie von der einfachen Inbetriebnahme. Sie können Ihr „Fixed Network“ selbst einrichten oder auch Kamstrup überlassen.

### Einfache Handhabung von Zählerdaten






















Der READYy-Manager verwaltet Ihre Daten – unabhängig davon, ob Sie Ihre Daten mobil auslesen oder ein „Fixed Network“ wählen.

Der READYy-Manager verschafft Ihnen einen einfachen Überblick über Ihre Daten und bereitet diese grafisch auf. Die Verbrauchsdaten lassen sich einfach in Ihr Verrechnungssystem importieren. Zudem erhalten Sie Zugang zu zahlreichen Tools, um Ihr Verteilungsnetz zu analysieren und optimieren.

# Wie Sie Ihr Netzwerk einrichten

Wenn Sie eine „Fixed Network“-Lösung wählen, haben Sie drei Möglichkeiten zur Inbetriebsetzung, je nachdem wie viel Sie selbst ausführen wollen.

Unsere Do-It-Yourself-Lösung ist für Sie am besten, wenn Sie den größten Teil der Arbeit selbst ausführen möchten, während Do-It-Assisted für Sie geeignet ist, wenn Sie Anleitung und Unterstützung in der Einrichtungsphase benötigen. Wählen Sie eine Do-It-Together-Lösung, wenn Kamstrup die komplette Einrichtung übernehmen soll.

<b>Liefermodell</b> 	<b>Do-It-Yourself</b>	<b>Do-It-Assisted</b>	<b>Do-It-Together</b>
<b>Anlauf</b> Übersicht und Wissen 			
<b>Vorbereitung</b> Lieferplanung und -grundlage 			
<b>Erstes Rollout</b> Inbetriebnahme und Evaluierung 			
<b>Verbleibende Rollouts</b> Inbetriebnahme und Evaluierung 			
<b>Betrieb</b> Den vollen Nutzen aus Ihrer Lösung ziehen 			

Mit einem READY-System zur Fernauslesung erhalten Sie ein Sorglos-Paket von Kamstrup mit direktem Support-Zugang.

## Think forward

**Kamstrup A/S, Deutschland**  
 Werderstraße 23-25  
 D-68165 Mannheim  
 T: +49 621 321 689 60  
 F: +49 621 321 689 61  
 info@kamstrup.de  
 kamstrup.com

**Kamstrup Austria GmbH**  
 Handelskai 94 – 96,  
 Millennium Tower – 32. OG, TOP 321  
 A-1200 Wien  
 T: +43 1 9073 666  
 info-at@kamstrup.com  
 kamstrup.com

**Kamstrup A/S, Schweiz**  
 Industriestrasse 47  
 CH-8152 Glattbrugg  
 T: +41 43 455 70 50  
 F: +41 43 455 70 51  
 info@kamstrup.ch  
 kamstrup.com