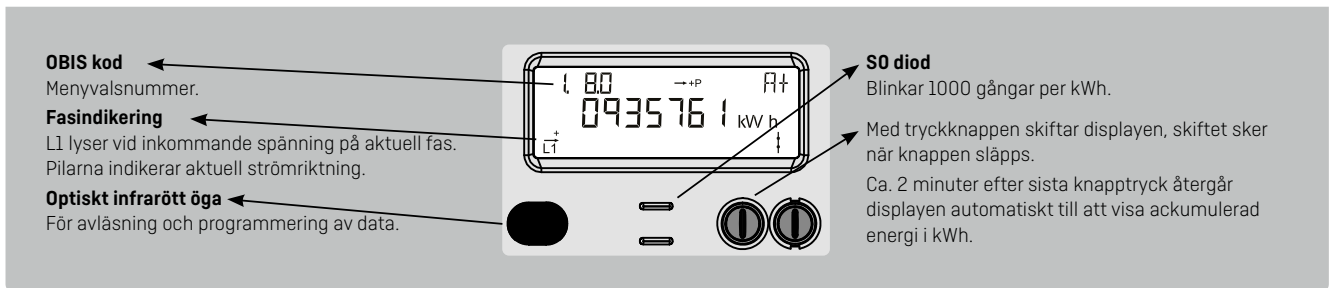


## Bruksanvisning för OMNIPOWER elmätare

### Basic 2 – Display konfiguration 410



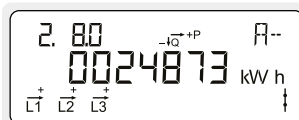
#### Normalvisning



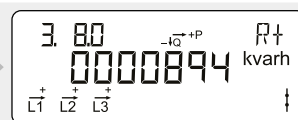
#### Akkumulerad aktiv positiv energi

Total elförbrukning från elnätet.  
Mäts i kilo-watt-timmar [kWh].

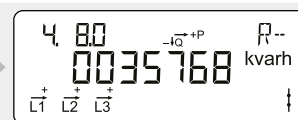
F 2



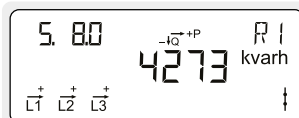
**Akkumulerad aktiv negativ energi**  
Total elproduktion till elnätet.  
Mäts i kilo-watt-timmar [kWh].



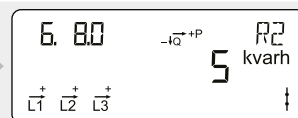
**Akkumulerad reaktiv positiv energi**  
Total reaktiv elförbrukning från elnätet.  
Mäts i kilo-volt-ampere-reaktiva-timmar [kvarh].



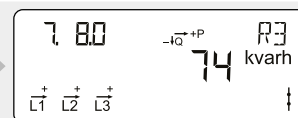
**Akkumulerad reaktiv negativ energi**  
Total reaktiv elproduktion till elnätet.  
Mäts i kilo-volt-ampere-reaktiva-timmar [kvarh].



**Akkumulerad reaktiv energi R1**  
Total induktiv reaktiv elförbrukning från elnätet.  
Mäts i kilo-volt-ampere-reaktiva-timmar [kvarh].



**Akkumulerad reaktiv energi R2**  
Total kapacitiv reaktiv elproduktion till elnätet.  
Mäts i kilo-volt-ampere-reaktiva-timmar [kvarh].



**Akkumulerad reaktiv energi R3**  
Total induktiv reaktiv elproduktion till elnätet.  
Mäts i kilo-volt-ampere-reaktiva-timmar [kvarh].

F 2

