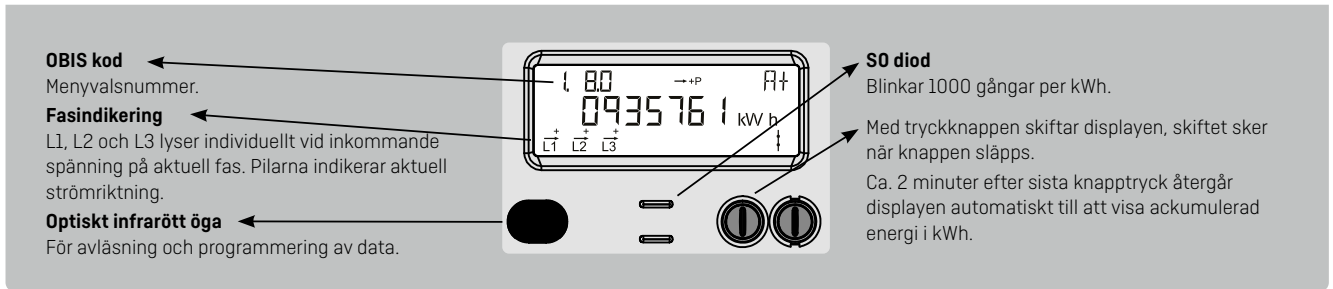
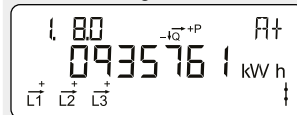


## Bruksanvisning för OMNIPOWER elmätare

Intermediate 1 – Display konfiguration 303



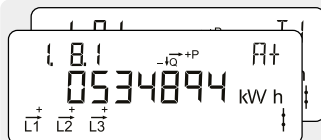
### Normalvisning



### Akkumulerad aktiv positiv energi

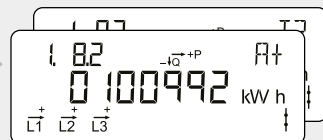
Total elförbrukning från elnätet.  
Mäts i kilo-watt-timmar [kWh].

2



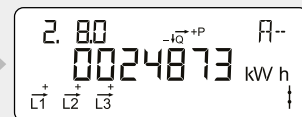
### Akkumulerad aktiv positiv energi tariff 1

Total elförbrukning från elnätet för tariff 1.  
Mäts i kilo-watt-timmar [kWh].



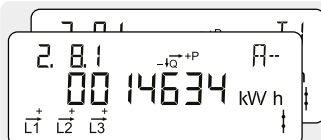
### Akkumulerad aktiv positiv energi tariff 2

Total elförbrukning från elnätet för tariff 2.  
Mäts i kilo-watt-timmar [kWh].



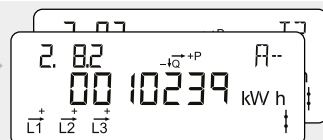
### Akkumulerad aktiv negativ energi

Total elproduktion till elnätet.  
Mäts i kilo-watt-timmar [kWh].



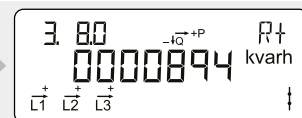
### Akkumulerad aktiv negativ energi tariff 1

Total elproduktion till elnätet för tariff 1.  
Mäts i kilo-watt-timmar [kWh].



### Akkumulerad aktiv negativ energi tariff 2

Total elproduktion till elnätet för tariff 2.  
Mäts i kilo-watt-timmar [kWh].

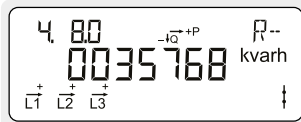


### Akkumulerad reaktiv positiv energi

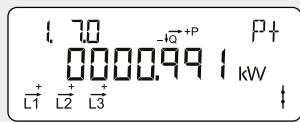
Total reaktiv elförbrukning från elnätet.  
Mäts i kilo-volt-ampere-reaktiva-timmar [kvarh].

2

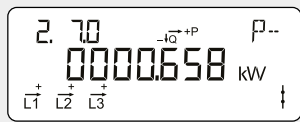
1



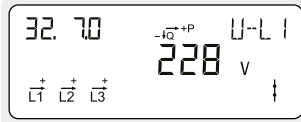
**Akkumulerad reaktiv negativ energi**  
 Total reaktiv elproduktion till elnätet.  
 Mäts i kilo-volt-ampere-reaktiva-timmar [kvarh].



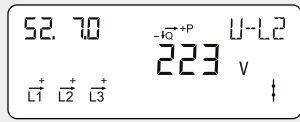
**Aktuell aktiv positiv effekt**  
 Momentan elförbrukning från elnätet.  
 Mäts i kilo-watt [kW].



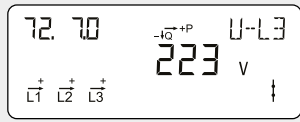
**Aktuell aktiv negativ effekt**  
 Momentan elproduktion till elnätet.  
 Mäts i kilo-watt [kW].



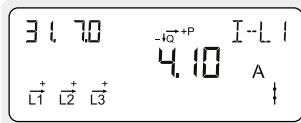
**Aktuell spänning fas L1**  
 Mäts i volt [V].



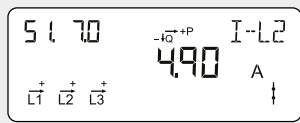
**Aktuell spänning fas L2**  
 Mäts i volt [V].



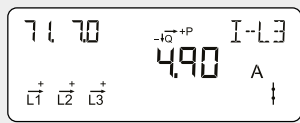
**Aktuell spänning fas L3**  
 Mäts i volt [V].



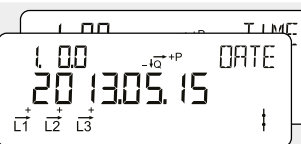
**Aktuell ström fas L1**  
 Mäts i ampere [A].



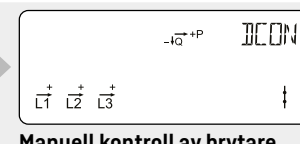
**Aktuell ström fas L2**  
 Mäts i ampere [A].



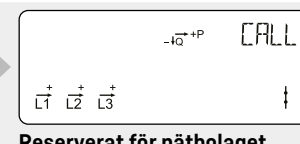
**Aktuell ström fas L3**  
 Mäts i ampere [A].



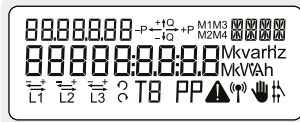
**Datum och tid**  
 Displayen skiftar mellan datum och tid i mätaren.



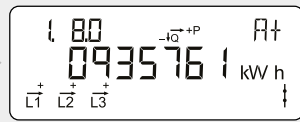
**Manuell kontroll av brytare**



**Reserverat för nätbolaget**



**Displaytest**  
 Samtliga segment i displayen tänds och släcks under detta test.



**Akkumulerad aktiv positiv energi**  
 Total elförbrukning från elnätet.  
 Mäts i kilo-watt-timmar [kWh].

1