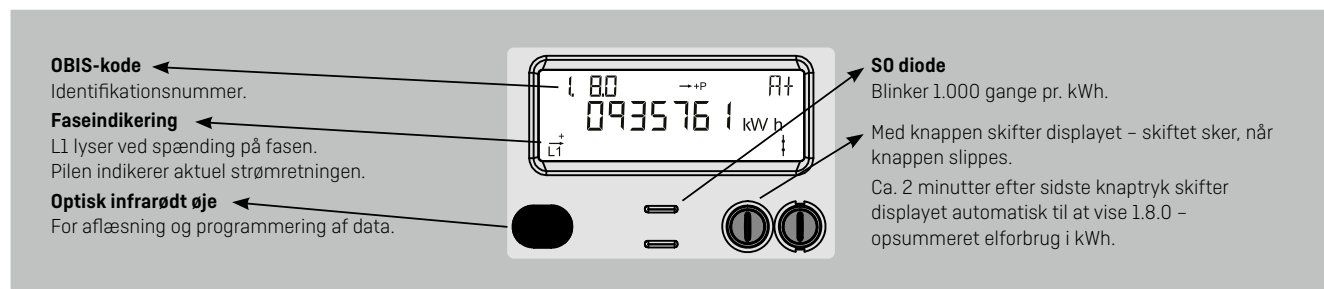
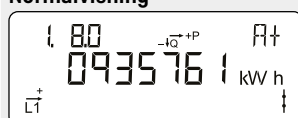


Betjeningsvejledning OMNIPOWER elmåler

Intermediate 2 – Displaykonfiguration 113



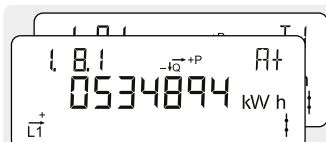
Normalvisning



Akkumuleret aktiv positiv energi

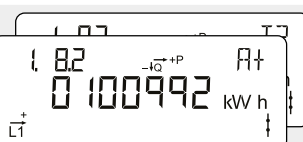
Samlet elforbrug fra elnettet.
Måles i kilo-watt-timer [kWh].

F 2



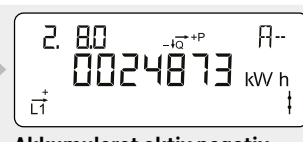
Akkumuleret aktiv positiv energi tarif 1

Samlet elforbrug fra elnettet for tarif 1.
Måles i kilo-watt-timer [kWh].



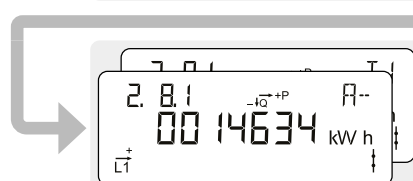
Akkumuleret aktiv positiv energi tarif 2

Samlet elforbrug fra elnettet for tarif 2.
Måles i kilo-watt-timer [kWh].



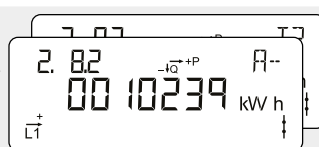
Akkumuleret aktiv negativ energi

Samlet elproduktion til elnettet.
Måles i kilo-watt-timer [kWh].



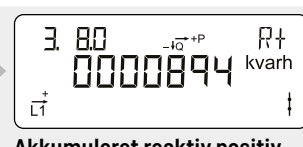
Akkumuleret aktiv negativ energi tarif 1

Samlet elproduktion til elnettet for tarif 1.
Måles i kilo-watt-timer [kWh].



Akkumuleret aktiv negativ energi tarif 2

Samlet elproduktion til elnettet for tarif 2.
Måles i kilo-watt-timer [kWh].

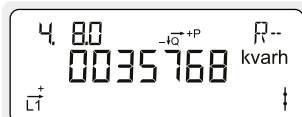


Akkumuleret reaktiv positiv energi

Samlet reaktiv elforbrug fra elnettet.
Måles i kilo-volt-ampere-reaktive-timer [kvarh].

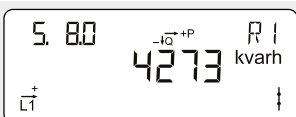
F 2

1



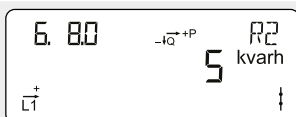
Akkumuleret reaktiv negativ energi

Samlet reaktiv elproduktion til elnettet.
Måles i kilo-volt-ampere-reaktive-timer [kvarh].



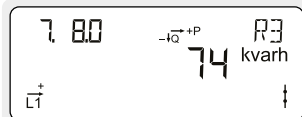
Akkumuleret reaktiv energi R1

Samlet induktiv reaktiv elforbrug fra elnettet.
Måles i kilo-volt-ampere-reaktive-timer [kvarh].



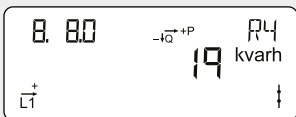
Akkumuleret reaktiv energi R2

Samlet kapacitiv reaktiv elproduktion til elnettet.
Måles i kilo-volt-ampere-reaktive-timer [kvarh].



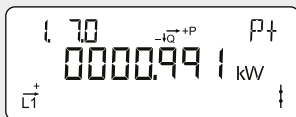
Akkumuleret reaktiv energi R3

Samlet induktiv reaktiv elproduktion til elnettet.
Måles i kilo-volt-ampere-reaktive-timer [kvarh].



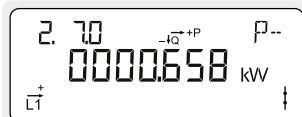
Akkumuleret reaktiv energi R4

Samlet kapacitiv reaktiv elforbrug fra elnettet.
Måles i kilo-volt-ampere-reaktive-timer [kvarh].



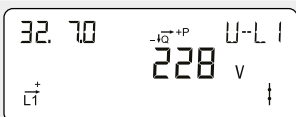
Aktuel aktiv positiv effekt

Øjeblikks elforbrug fra elnettet.
Måles i kilo-watt [kW].



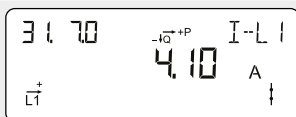
Aktuell aktiv negativ effekt

Momentan elproduktion till elnätet.
Måles i kilo-watt [kW].



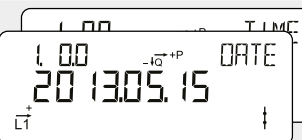
Aktuel spænding fase L1

Måles i volt [V].



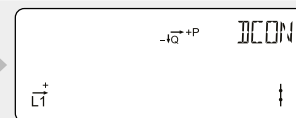
Aktuel strøm fase L1

Måles i ampere [A].

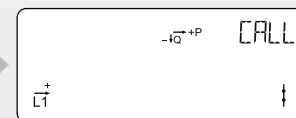


Dato og tid

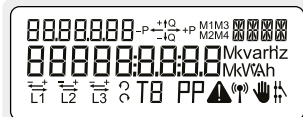
Displayet skifter mellem datoen og tiden i måleren.



Manuel kontrol af bryder

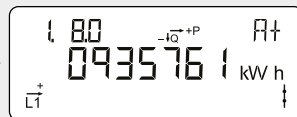


Forbeholdt netselskabet



Display test

Samtlige segmenter i displayet tænder og slukker under denne test.



Akkumuleret aktiv positiv energi

Samlet elforbrug fra elnettet.
Måles i kilo-watt-timer [kWh].

1