

Bruksanvisning för OMNIPOWER elmätare

Advanced 1 – Display konfiguration 321

OBIS kod
Menyvalsnummer.

Fasindikering
L1, L2 och L3 lyser individuellt vid inkommande spänning på aktuell fas. Pilarna indikerar aktuell strömriktning.

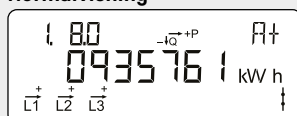
Optiskt infrarött öga
För avläsning och programmering av data.

S0 diod
Blinkar 1000 gånger per kWh.

Med tryckknappen skiftar displayen, skiftet sker när knappen släpps.

Ca. 2 minuter efter sista knapptryck återgår displayen automatiskt till att visa ackumulerad energi i kWh.

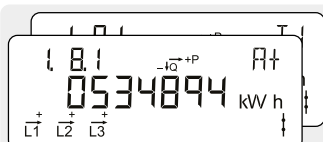
Normalvisning



Akkumulerad aktiv positiv energi

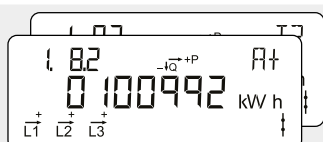
Total elförbrukning från elnätet.
Mäts i kilo-watt-timmar [kWh].

F 2



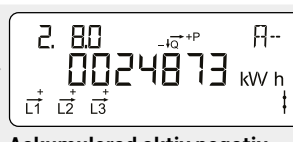
Akkumulerad aktiv positiv energi tariff 1

Total elförbrukning från elnätet för tariff 1.
Mäts i kilo-watt-timmar [kWh].



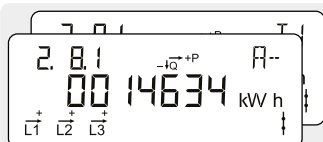
Akkumulerad aktiv positiv energi tariff 2

Total elförbrukning från elnätet för tariff 2.
Mäts i kilo-watt-timmar [kWh].



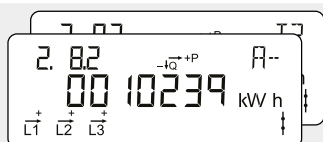
Akkumulerad aktiv negativ energi

Total elproduktion till elnätet.
Mäts i kilo-watt-timmar [kWh].



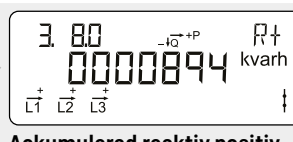
Akkumulerad aktiv negativ energi tariff 1

Total elproduktion till elnätet för tariff 1.
Mäts i kilo-watt-timmar [kWh].



Akkumulerad aktiv negativ energi tariff 2

Total elproduktion till elnätet för tariff 2.
Mäts i kilo-watt-timmar [kWh].



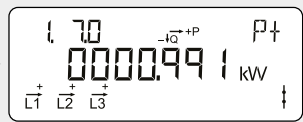
Akkumulerad reaktiv positiv energi

Total reaktiv elförbrukning från elnätet.
Mäts i kilo-volt-ampere-reaktiva-timmar [kvarh].

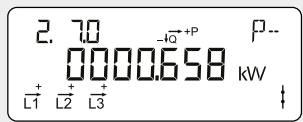
F 2



Akkumulerad reaktiv negativ energi
Total reaktiv elproduktion till elnätet.
Mäts i kilo-volt-ampere-reaktiva-timmar [kvarh].



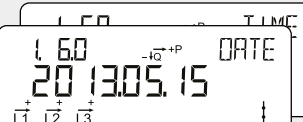
Aktuell aktiv positiv effekt
Momentan elförbrukning från elnätet.
Mäts i kilo-watt [kW].



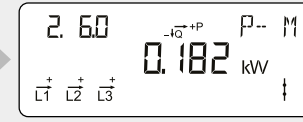
Aktuell aktiv negativ effekt
Momentan elproduktion till elnätet.
Mäts i kilo-watt [kW].



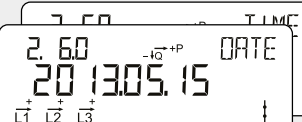
Aktiv positiv max effekt
Högsta elförbrukning från elnätet registrerat i nuvarande debiteringsperiod.
Mäts i kilo-watt [kW].



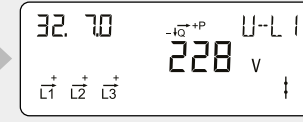
Tidsstämpel för aktiv positiv max effekt
Tidsstämpel för högsta elförbrukning från elnätet registrerat i nuvarande debiteringsperiod.



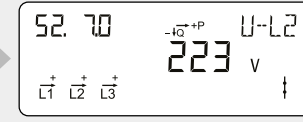
Active negative max power
Highest electricity production for the electricity grid registered during the current debiting period.
Measured in kilowatt [kW].



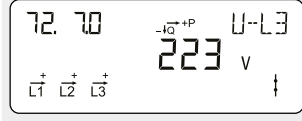
Tidsstämpel för aktiv negativ max effekt
Tidsstämpel för högsta elproduktion till elnätet registrerat i nuvarande debiteringsperiod.



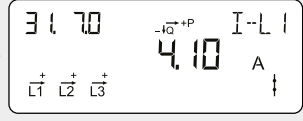
Aktuell spänning fas L1
Mäts i volt [V].



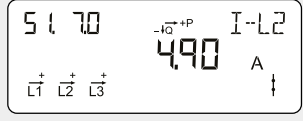
Aktuell spänning fas L2
Mäts i volt [V].



Aktuell spänning fas L3
Mäts i volt [V].



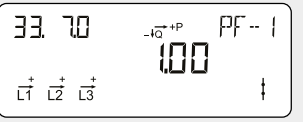
Aktuell ström fas L1
Mäts i ampere [A].



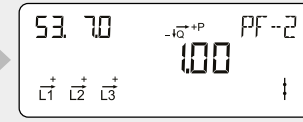
Aktuell ström fas L2
Mäts i ampere [A].



Aktuell ström fas L3
Mäts i ampere [A].



Aktuell effektfaktor fas L1



Aktuell effektfaktor fas L2

