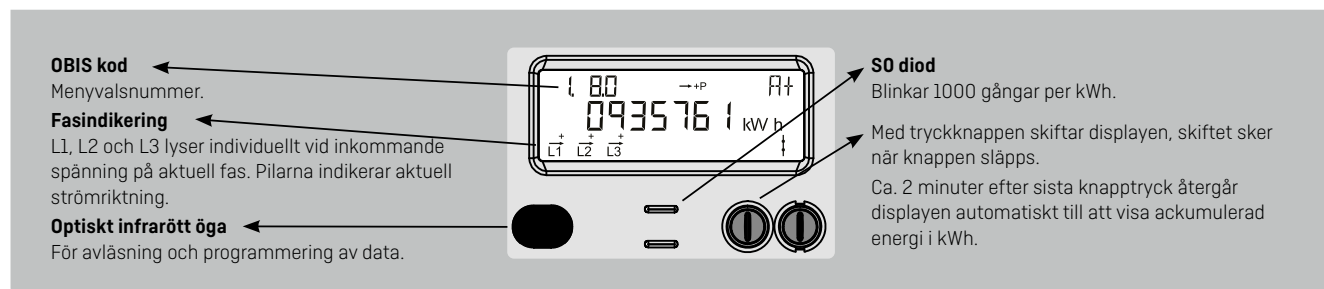
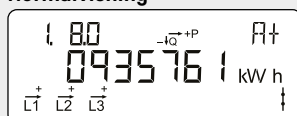


Bruksanvisning för OMNIPOWER elmätare

Basic 2 – Display konfiguration 410



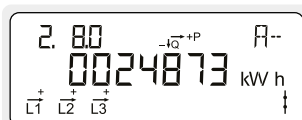
Normalvisning



Ackumulerad aktiv positiv energi

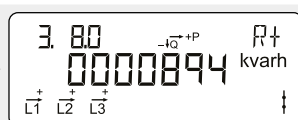
Total elförbrukning från elnätet.
Mäts i kilo-watt-timmar [kWh].

2



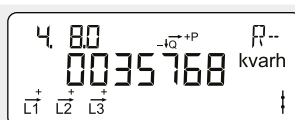
Ackumulerad aktiv negativ energi

Total elproduktion till elnätet.
Mäts i kilo-watt-timmar [kWh].



Ackumulerad reaktiv positiv energi

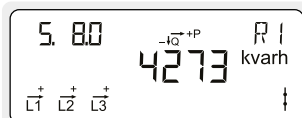
Total reaktiv elförbrukning från elnätet.
Mäts i kilo-volt-ampere-reaktiva-timmar [kvarh].



Ackumulerad reaktiv negativ energi

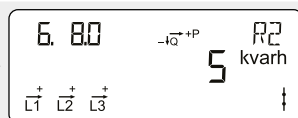
Total reaktiv elproduktion till elnätet.
Mäts i kilo-volt-ampere-reaktiva-timmar [kvarh].

5



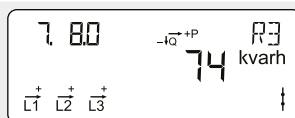
Ackumulerad reaktiv energi R1

Total induktiv reaktiv elförbrukning från elnätet.
Mäts i kilo-volt-ampere-reaktiva-timmar [kvarh].



Ackumulerad reaktiv energi R2

Total kapacitiv reaktiv elproduktion till elnätet.
Mäts i kilo-volt-ampere-reaktiva-timmar [kvarh].



Ackumulerad reaktiv energi R3

Total induktiv reaktiv elproduktion till elnätet.
Mäts i kilo-volt-ampere-reaktiva-timmar [kvarh].

2

