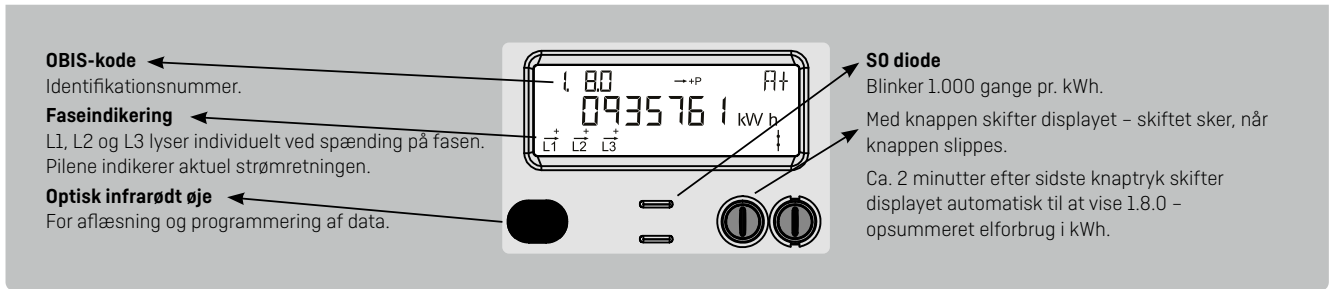
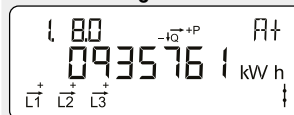


## Betjeningsvejledning OMNIPOWER elmåler

### Basic 1 – Displaykonfiguration 400

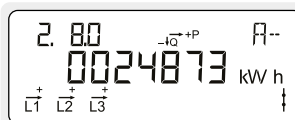


#### Normalvisning



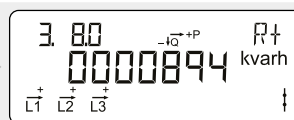
#### Akkumuleret aktiv positiv energi

Samlet elforbrug fra elnettet.  
Måles i kilo-watt-timer [kWh].



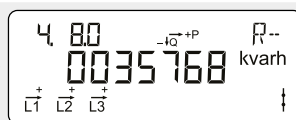
#### Akkumuleret aktiv negativ energi

Samlet elproduktion til elnettet.  
Måles i kilo-watt-timer [kWh].



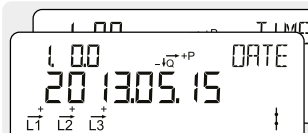
#### Akkumuleret reaktiv positiv energi

Samlet reaktiv elforbrug fra elnettet.  
Måles i kilo-volt-ampere-reaktive-timer [kvarh].



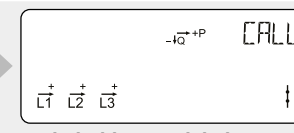
#### Akkumuleret reaktiv negativ energi

Samlet reaktiv elproduktion til elnettet.  
Måles i kilo-volt-ampere-reaktive-timer [kvarh].

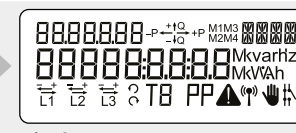


#### Dato og tid

Displayet skifter mellem datoen og tiden i måleren.

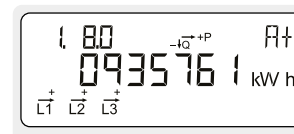


#### Forbeholdt netselskabet



#### Display test

Samtlige segmenter i displayet tænder og slukker under denne test.



#### Akkumuleret aktiv positiv energi

Samlet elforbrug fra elnettet.  
Måles i kilo-watt-timer [kWh].