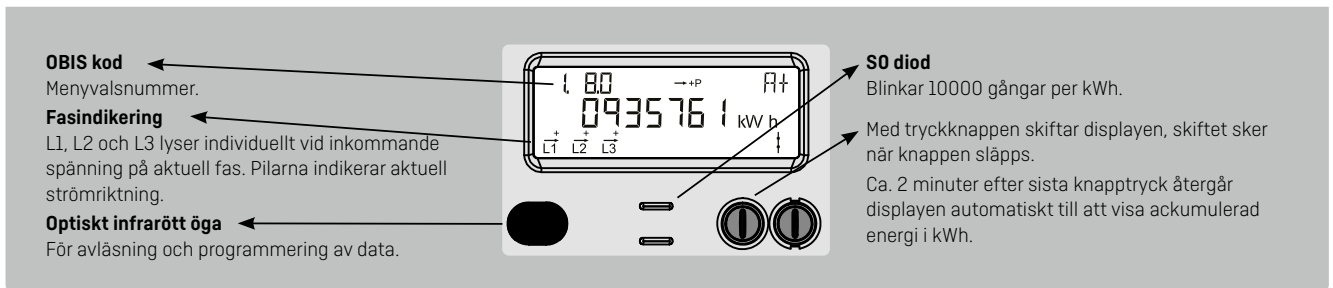


Bruksanvisning för OMNIPOWER CT elmätare

Basic 1 – Display konfiguration 600



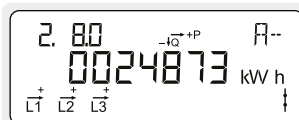
Normalvisning



Akkumulerad aktiv positiv energi

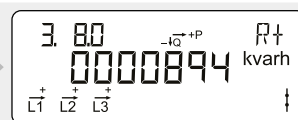
Total elförbrukning från elnätet.
Mäts i kilo-watt-timmar [kWh].

2



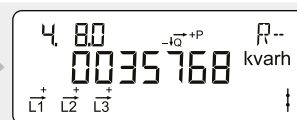
Akkumulerad aktiv negativ energi

Total elproduktion till elnätet.
Mäts i kilo-watt-timmar [kWh].



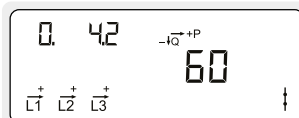
Akkumulerad reaktiv positiv energi

Total reaktiv elförbrukning från elnätet.
Mäts i kilo-volt-ampere-reaktiva-timmar [kvarh].



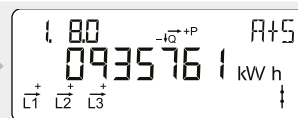
Akkumulerad reaktiv negativ energi

Total reaktiv elproduktion till elnätet.
Mäts i kilo-volt-ampere-reaktiva-timmar [kvarh].



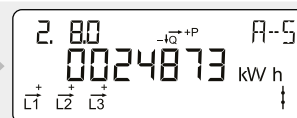
Transformatoromsättning

Omsättningskonstant för strömtransformator.



Akkumulerad sekundär aktiv positiv energi

Total sekundär elförbrukning från elnätet.
Mäts i kilo-watt-timmar [kWh].



Akkumulerad sekundär aktiv negativ energi

Total sekundär elproduktion till elnätet.
Mäts i kilo-watt-timmar [kWh].

2

