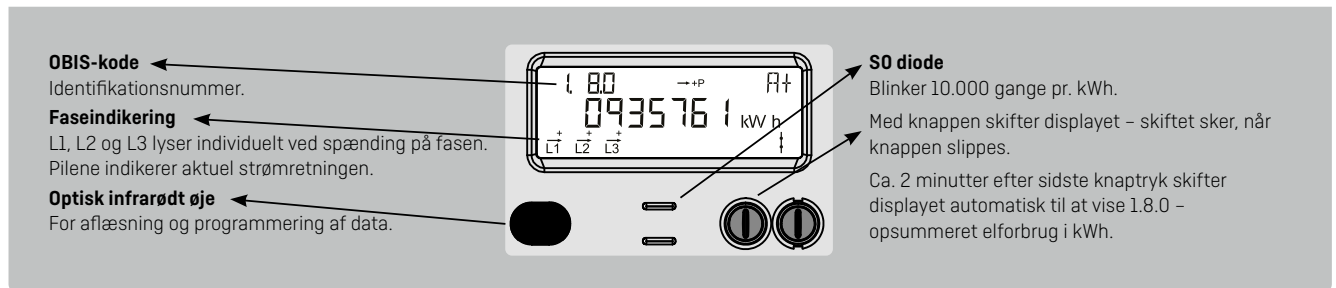


Betjeningsvejledning OMNIPOWER CT elmåler

Basic 1 – Displaykonfiguration 600



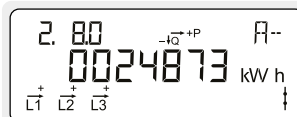
Normalvisning



Akkumuleret aktiv positiv energi

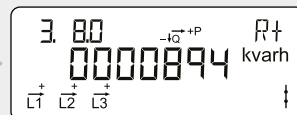
Samlet elforbrug fra elnettet.
Måles i kilo-watt-timer [kWh].

2



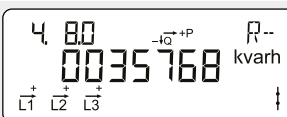
Akkumuleret aktiv negativ energi

Samlet elproduktion til elnettet.
Måles i kilo-watt-timer [kWh].



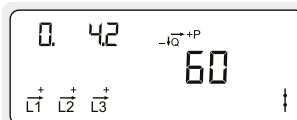
Akkumuleret reaktiv positiv energi

Samlet reaktiv elforbrug fra elnettet.
Måles i kilo-volt-ampere-reaktive-timer [kvarh].



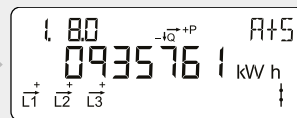
Akkumuleret reaktiv negativ energi

Samlet reaktiv elproduktion til elnettet.
Måles i kilo-volt-ampere-reaktive-timer [kvarh].



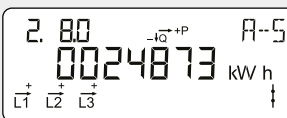
Transformere omsætningsforhold

Omsætningsforhold for strømtransformere.



Akkumuleret sekundær aktiv positiv energi

Samlet sekundær elforbrug fra elnettet.
Måles i kilo-watt-timer [kWh].



Akkumuleret sekundær aktiv negativ energi

Samlet sekundær elproduktion til elnettet.
Måles i kilo-watt-timer [kWh].

2

