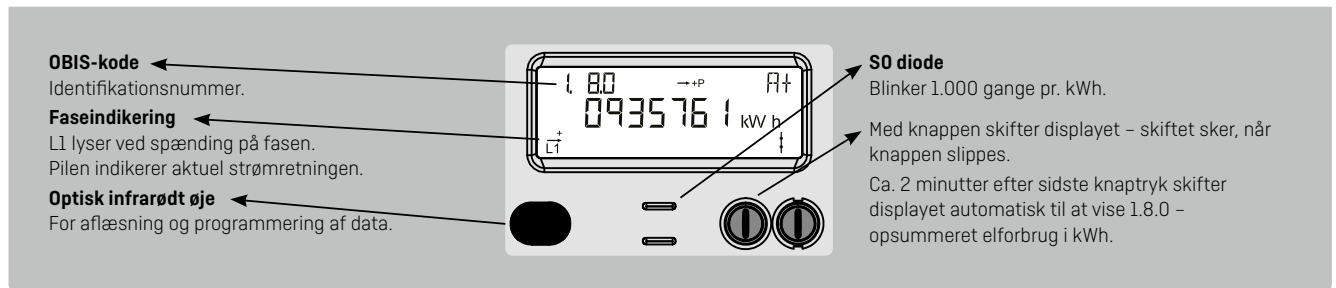
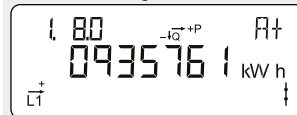


## Betjeningsvejledning OMNIPOWER elmåler

### Basic 2 – Displaykonfiguration 410



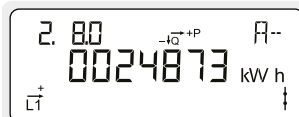
#### Normalvisning



#### Akkumuleret aktiv positiv energi

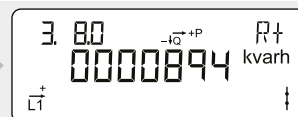
Samlet elforbrug fra elnettet.  
Måles i kilo-watt-timer [kWh].

2



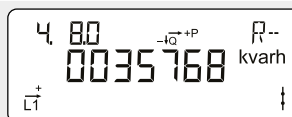
#### Akkumuleret aktiv negativ energi

Samlet elproduktion til elnettet.  
Måles i kilo-watt-timer [kWh].



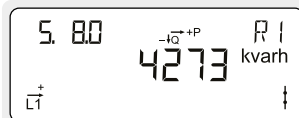
#### Akkumuleret reaktiv positiv energi

Samlet reaktiv elforbrug fra elnettet.  
Måles i kilo-volt-ampere-reaktive-timer [kvarh].



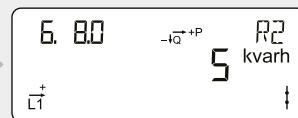
#### Akkumuleret reaktiv negativ energi

Samlet reaktiv elproduktion til elnettet.  
Måles i kilo-volt-ampere-reaktive-timer [kvarh].



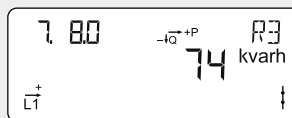
#### Akkumuleret reaktiv energi R1

Samlet induktiv reaktiv elforbrug fra elnettet.  
Måles i kilo-volt-ampere-reaktive-timer [kvarh].



#### Akkumuleret reaktiv energi R2

Samlet kapacitiv reaktiv elproduktion til elnettet.  
Måles i kilo-volt-ampere-reaktive-timer [kvarh].



#### Akkumuleret reaktiv energi R3

Samlet induktiv reaktiv elproduktion til elnettet.  
Måles i kilo-volt-ampere-reaktive-timer [kvarh].

2

