



Aseennus: Siirtyä laitteen **WiFi-asetuksiin**

2.4



Avaa konfigurointiin käytettävän laitteen **WiFi-asetukset**



1




Aseennus: Siirtyä osoitteeseen **192.168.2.10**

2.6



Avaa selain laitteesta, jolla teet konfiguroinnin



Siirry **192.168.2.10**



3



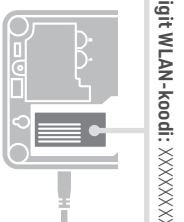
Aseennus: Yhteys laitteeseen **WLANin** kautta. Syötä koodi

2.5



WLAN: READYminiConc_ SERIALNUMBER

8- digit WLAN -koodi: XXXXXXXX



2

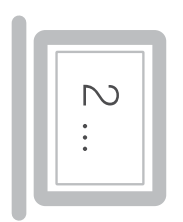
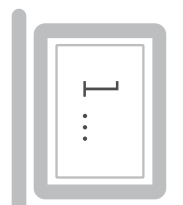


Aseennus: Konfigurointi laitteella

2.7



Seuraa näytössä näkyviä ohjeita



4




Aseennus on valmis

2.8



Aseennus on valmis



www.kamstrup.com

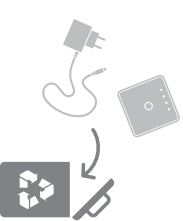


Tärkeää: Hävitä SER-jätteet asianmukaisesti

3.1



Oikein



Väärin

