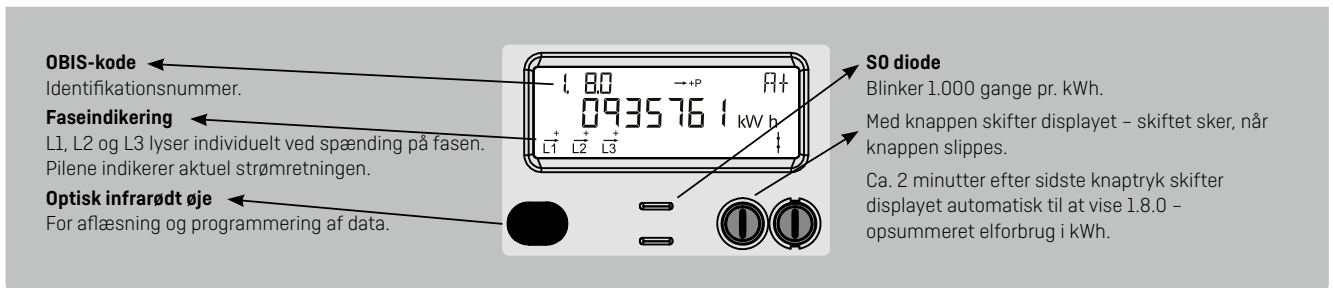
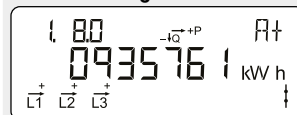


## Betjeningsvejledning OMNIPOWER elmåler

### Advanced 1 – Displaykonfiguration 322



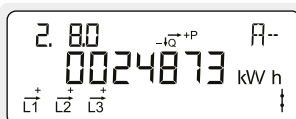
#### Normalvisning



#### Akkumuleret aktiv positiv energi

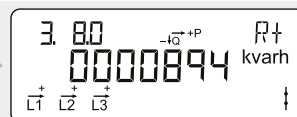
Samlet elforbrug fra elnettet.  
Måles i kilo-watt-timer [kWh].

2



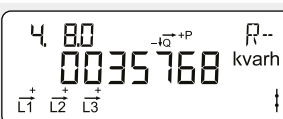
#### Akkumuleret aktiv negativ energi

Samlet elproduktion til elnettet.  
Måles i kilo-watt-timer [kWh].



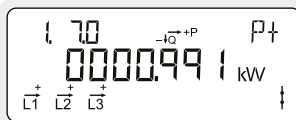
#### Akkumuleret reaktiv positiv energi

Samlet reaktiv elforbrug fra elnettet.  
Måles i kilo-volt-ampere-reaktive-timer [kvarh].



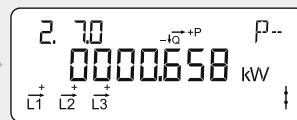
#### Akkumuleret reaktiv negativ energi

Samlet reaktiv elproduktion til elnettet.  
Måles i kilo-volt-ampere-reaktive-timer [kvarh].



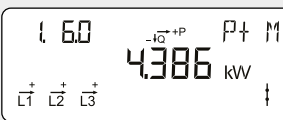
#### Aktuel aktiv positiv effekt

Øjeblikks elforbrug fra elnettet.  
Måles i kilo-watt [kW].



#### Aktuell aktiv negativ effekt

Momentan elproduktion till elnätet.  
Måles i kilo-watt [kW].



#### Aktiv positiv max effekt

Største elforbrug fra elnettet registreret i indeværende debiteringsperiode.  
Måles i kilo-watt [kW].

2

1

<p><b>Tidsstempel for aktiv positiv max effekt</b> Tidsstempel for største elforbrug fra elnettet registreret i indeværende debiteringsperiode.</p>	<p><b>Aktiv negativ max effekt</b> Største elproduktion til elnettet registreret i indeværende debiteringsperiode. Måles i kilo-watt [kW].</p>	<p><b>Tidsstempel for aktiv negativ max effekt</b> Tidsstempel for højsta elproduktion till elnätet registrerat i nuvarande debiteringsperiod.</p>

<p><b>Aktuel spænding fase L1</b> Måles i volt [V].</p>	<p><b>Aktuel spænding fase L2</b> Måles i volt [V].</p>	<p><b>Aktuel spænding fase L3</b> Måles i volt [V].</p>

<p><b>Aktuel strøm fase L1</b> Måles i ampere [A].</p>	<p><b>Aktuel strøm fase L2</b> Måles i ampere [A].</p>	<p><b>Aktuel strøm fase L3</b> Måles i ampere [A].</p>

<p><b>Aktuel effektfaktor fase L1</b></p>	<p><b>Aktuel effektfaktor fase L2</b></p>	<p><b>Aktuel effektfaktor fase L3</b></p>

<p><b>Dato og tid</b> Displayet skifter mellem datoen og tiden i måleren.</p>	<p><b>Manuel kontrol af bryder</b></p>	<p><b>Forbeholdt netselskabet</b></p>

<p><b>Display test</b> Samtlige segmenter i displayet tænder og slukker under denne test.</p>	<p><b>Akkumuleret aktiv positiv energi</b> Samlet elforbrug fra elnettet. Måles i kilo-watt-timer [kWh].</p>

1