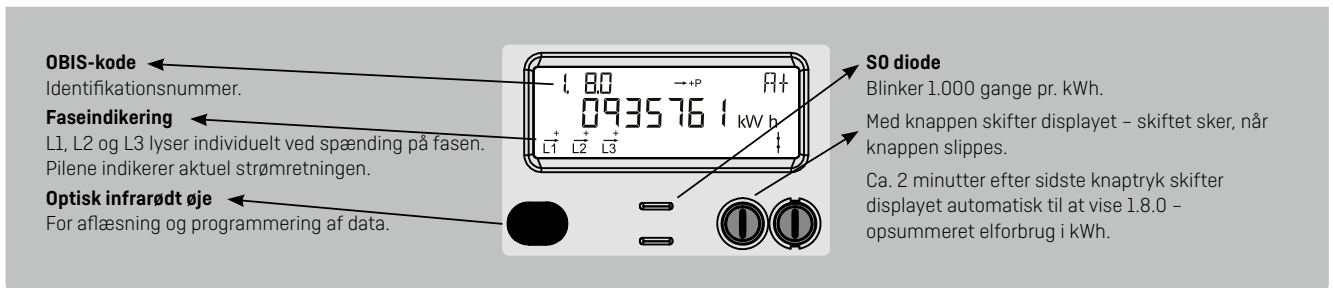
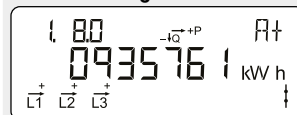


Betjeningsvejledning OMNIPOWER elmåler

Intermediate 1 – Displaykonfiguration 300



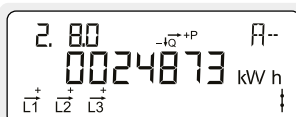
Normalvisning



Akkumuleret aktiv positiv energi

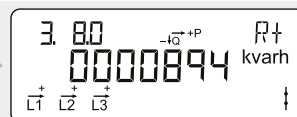
Samlet elforbrug fra elnettet.
Måles i kilo-watt-timer [kWh].

2



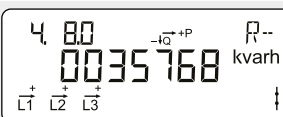
Akkumuleret aktiv negativ energi

Samlet elproduktion til elnettet.
Måles i kilo-watt-timer [kWh].



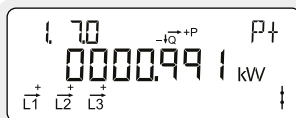
Akkumuleret reaktiv positiv energi

Samlet reaktiv elforbrug fra elnettet.
Måles i kilo-volt-ampere-reaktive-timer [kvarh].

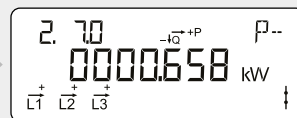


Akkumuleret reaktiv negativ energi

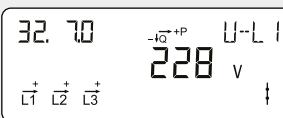
Samlet reaktiv elproduktion til elnettet.
Måles i kilo-volt-ampere-reaktive-timer [kvarh].



Aktuel aktiv positiv effekt
Øjeblikks elforbrug fra elnettet.
Måles i kilo-watt [kW].



Aktuell aktiv negativ effekt
Momentan elproduktion till elnätet.
Måts i kilo-watt [kW].



Aktuel spænding fase L1
Måles i volt [V].

2

