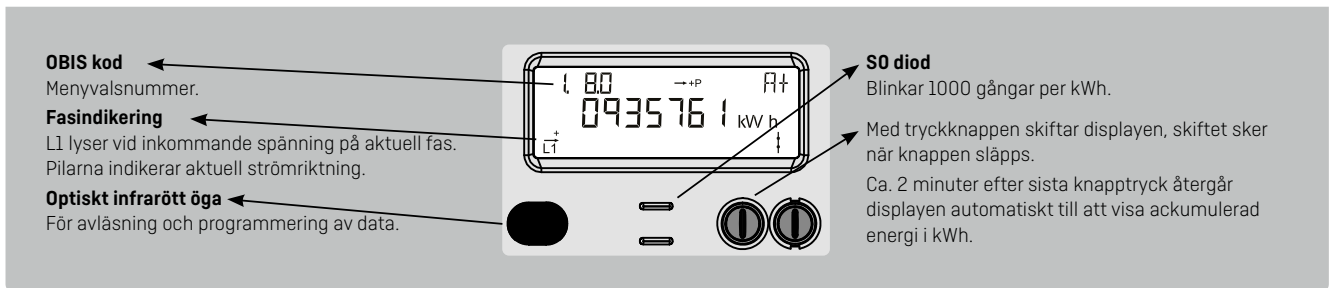


Bruksanvisning för OMNIPOWER elmätare

Basic 2 – Display konfiguration 412



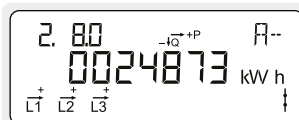
Normalvisning



Akkumulerad aktiv positiv energi

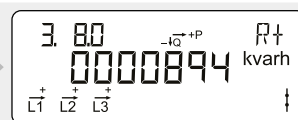
Total elförbrukning från elnätet.
Mäts i kilo-watt-timmar [kWh].

F 2



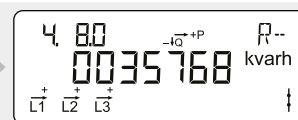
Akkumulerad aktiv negativ energi

Total elproduktion till elnätet.
Mäts i kilo-watt-timmar [kWh].



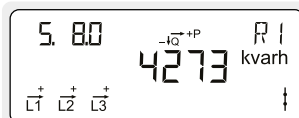
Akkumulerad reaktiv positiv energi

Total reaktiv elförbrukning från elnätet.
Mäts i kilo-volt-ampere-reaktiva-timmar [kvarh].



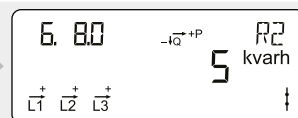
Akkumulerad reaktiv negativ energi

Total reaktiv elproduktion till elnätet.
Mäts i kilo-volt-ampere-reaktiva-timmar [kvarh].



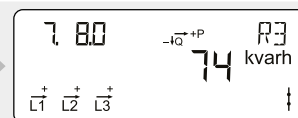
Akkumulerad reaktiv energi R1

Total induktiv reaktiv elförbrukning från elnätet.
Mäts i kilo-volt-ampere-reaktiva-timmar [kvarh].



Akkumulerad reaktiv energi R2

Total kapacitiv reaktiv elproduktion till elnätet.
Mäts i kilo-volt-ampere-reaktiva-timmar [kvarh].



Akkumulerad reaktiv energi R3

Total induktiv reaktiv elproduktion till elnätet.
Mäts i kilo-volt-ampere-reaktiva-timmar [kvarh].

F 2

